Ивановская государственная медицинская академия
Библиотека

«БЕСЦЕННЫЙ ОПЫТ ПРОШЛОГО МЫ БЕРЕЖНО ХРАНИМ»

Патологоанатомы

Дерижанов Сергей Мартынович

(1898-1945)

Иваново 2023

Дерижанов Сергей Мартынович
(1898-1945)

- Профессор, доктор медицинских наук.
- Выпускник медицинского факультета Донского государственного университета
- Заведующий кафедрой патологической анатомии Смоленского государственного медицинского института с 24 февраля 1931 г. до ноября 1941 г.
- **Заведующий кафедрой патологической анатомии Ивановского мединститута с 16 мая 1942 г- январь 1945 г.**
- **Автор около 30 научных работ. Из них 4 имеют монографический характер.**
- **Под руководством профессора подготовлено и защищено несколько кандидатских и докторских диссертаций.**

Сергей Мартынович Дерижанов

родился 25 июня 1898 года в Москве в семье врача Мартироса Саркисовича (Мартына Сергеевича) и учительницы музыки по классу фортепьяно Екатерины Каспаровны

Родители С.М. Дерижанова, 1897 г.

Маленький Сергей с отцом, 1899 г.

Когда Мартирос Сергеевич Дерижанов умер, его сыну Сергею было 1 год и 7 месяцев.

Никто не ведал тогда, что сын пойдет дорогой отца.

Семья переехала в город Армавир к бабушке и дедушке.

Сергей рос живым и шаловливым ребенком.

Он успешно окончил Армавирскую гимназию.

Сергей Дерижанов – гимназист, 1912 г.

Семья переехала в Ростов-на-Дону

Затем семья переехала в Ростов-на-Дону, где Сергей Мартынович поступил в Донской государственный университет на медицинский факультет и окончил его в 1923 году.

После того он стал работать в прозектуре окружной больницы и на кафедре патологической анатомии этого же университета под руководством профессора Шалвы Иосифовича Криницкого.



Сергей Дерижанов – студент Донского университета, 1917 г.

С.С.С.Р.
НАРОДНЫЙ КОМИССАРИАТ ПРОСВЕЩЕНИЯ
ДОНСКОЙ ГОСУДАРСТВЕННЫЙ университет
МЕДИЦИНСКИЙ ФАКУЛЬТЕТ
июля 16го 1923 г.
№ 2077
Гор. Ростов на Дону

Удостоверение

Настоящее удостоверение выдано гражданину Дерижанову Саркису (Сергею) Мартиросовичу родившемуся 25го июня 1898го года в городе Москве Московской губернии в том, что он прослушал в Донском Государственном Университете полный курс медицинских наук, участвовал в установленных учебными планами практических занятиях и сдал в весеннюю сессию 1923 года при Донском Государственном Университете установленные государственные испытания.

На основании изложенного гражданину Дерижанову С.М. предоставляется звание ВРАЧА и, согласно постановлению НАРОДНОГО КОМИССАРИАТА ПО ПРОСВЕЩЕНИЮ от 1-го февраля 1919 года, ПРАВО САМОСТОЯТЕЛЬНОЙ ВРАЧЕБНОЙ ДЕЯТЕЛЬНОСТИ на всей территории Р.С.Ф.С.Р. и СОЮЗНЫХ СОВЕТСКИХ РЕСПУБЛИК.

Удостоверение это надлежит хранить и подлежит обмену на постоянное свидетельство в течение года.

Председатель Государственной Испытательной Комиссии Профессор Ч. Бонгард
Члены: Профессор З. Кастанаян
Профессор З. Шурпе
Ректор Университета Профессор В. Вельмин
Декан Медицинского Факультета Профессор В. Возносенский
Секретарь Проректора И. Дементьев
Печать

На кафедре патологической анатомии в Донском государственном медицинском университете

С первых лет врачебной деятельности у Сергея Мартыновича Дерижанова проявилась тяга к научно-исследовательской работе.

В 1924 г. профессором Ш. И. Криницким было отмечено увеличение числа случаев рака легкого. Научных же трудов на русском языке, посвященных патологической анатомии рака легкого, было очень мало.

По предложению Ш. И. Криницкого, Сергей Мартынович занялся изучением имевшегося материала.

В 1930 году Дерижанов выполнил работу "Патологическая анатомия первичного рака легкого", которую бы в наше время рассматривали как кандидатскую диссертацию.

Задачей исследования было **"дать по мере возможности разработанную патологоанатомическую картину рака легкого и осветить все вопросы, связанные с этим заболеванием".**

Работа делилась на три главы.

- Первая была посвящена статистике и генезу рака легкого. В ней описывались изменения эпителия бронхов людей в возрасте старше 30 лет.
- Во второй главе представлены данные по макро- и микроскопической характеристике рака легкого, а также приведены сведения из историй болезней.
- В третьей главе освещались вопросы комбинации рака легкого и туберкулеза.

Интересные результаты получены по вопросу о сочетании рака и туберкулеза (15 случаев).

Работа получила высокую оценку и была рекомендована к изданию в качестве монографии.

В 1932 г. работа С. М. Дерижанова, посвященная патологической анатомии первичного рака легкого, была опубликована в виде монографии. Это была первая монография по патоморфологии рака легких, изданная в СССР.

Кроме этой работы, в печати появились и другие статьи С. М. Дерижанова — описания отдельных казуистических наблюдений

— **"Die Kleincarcinom" в "Вирховском архиве патологической анатомии и физиологии и клинической медицины" (1926), хорионэпителиомы забрюшинных лимфатических узлов у девочки 13 лет (1927) в "Трудах 2-го съезда хирургов Северо-Кавказского края".**

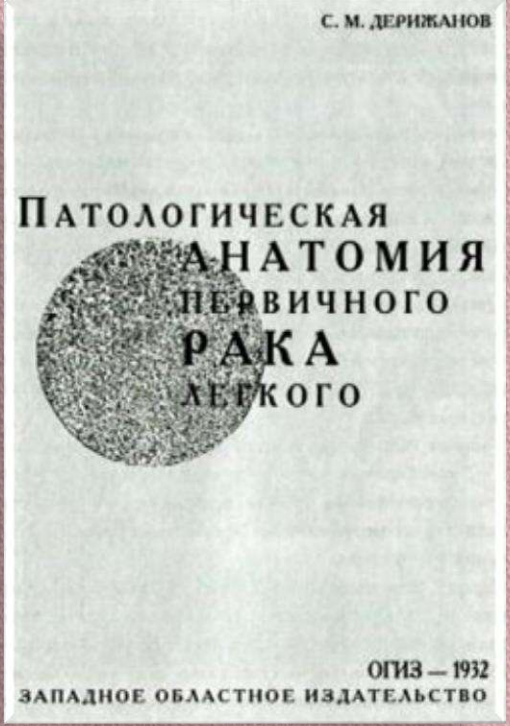

Первая работа монографического характера профессора С. М. Дерижанова, изданная в 1932 г.

Параллельно с достижениями в научной работе имелись успехи и в личной жизни.

В 1928 г. Сергей Мартынович вступает в брак с Лией Константиновной Власовой (1907—1938), студенткой медицинского института.

В ноябре 1929 г. в семье Сергея Мартыновича родилась первая дочь — Лидия Сергеевна.

Однако материальные условия жизни были неудовлетворительными. Не было квартиры, не хватало ассистентской зарплаты на содержание семьи.

Хотелось самостоятельности

в проведении научной работы.

Лия Константиновна Власова-Дерижанова, жена С. М. Дерижанова, со старшей дочерью Лидией

Сергей Мартынович подает на конкурс на замещение вакантной должности заведующего кафедрой патологической анатомии в молодой, основанный только в 1920 году, Смоленский медицинский институт.

24 февраля 1931 г. С. М. Дерижанов, в возрасте 33 лет, был принят на должность заведующего кафедрой патологической анатомии Смоленского государственного медицинского института.

В Смоленском государственном медицинском институте

Приехав в Смоленск, Сергей Мартынович сразу активно занялся педагогической, организаторской и общественной работой.

- В короткий срок была расширена площадь кафедры.
- Создан виварий на 1000 экспериментальных исследований.
- Обновлен музей макропрепаратов.

В 1935 г. за интенсивную научную и педагогическую работу С.М. Дерижанову приказом Наркомздрава РСФСР присваивается звание профессора и доктора медицинских наук.

В 1937 г. Ученый совет института избирает С.М. Дерижанова деканом лечебного факультета. На этой должности он находился до 1941 г.

С.М. Дерижанов в 1933 г.

Смоленский государственный медицинский институт

Патологическая анатомия и патогенез кишечной формы сибирской язвы

В 1935 г. была опубликована работа С. М. Дерижанова **"Патологическая анатомия и патогенез кишечной формы сибирской язвы".**

Работа состояла из 4 глав

1. Общие данные по эпидемиологии сибирской язвы в дореволюционной России!
2. Пути проникновения сибиро-язвенной инфекции.
3. Патологическая анатомия кишечной формы сибирской язвы.
4. Механизм проникновения сибиро-язвенной инфекции через кишечную стенку (экспериментальная часть).

Наряду с педагогической и общественной работой Сергей Мартынович продолжал заниматься научной работой.

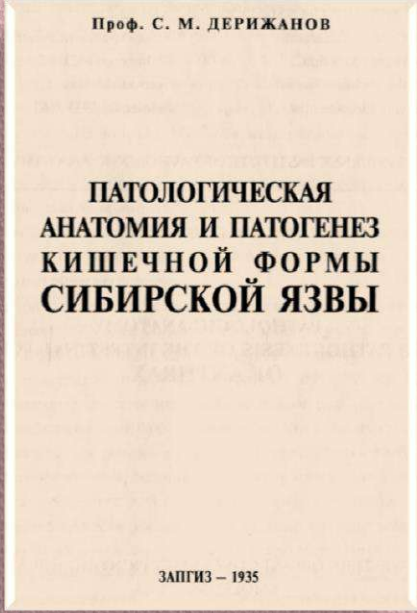
Проф. С. М. ДЕРИЖАНОВ

ПАТОЛОГИЧЕСКАЯ АНАТОМИЯ И ПАТОГЕНЕЗ КИШЕЧНОЙ ФОРМЫ СИБИРСКОЙ ЯЗВЫ

ЗАПГИЗ – 1935

Высокая оценка работы Дерижанова дана в предисловии книги академиком АМН А. И. Абрикосовым: ***«…работ, посвященных патологической анатомии сибирской язвы немного; тем более мало на русском языке исследований, посвященных специально кишечной форме сибирской язвы. Вместе с тем потребность в такой работе очень велика…»***

В конце XX — начале XXI веков вновь сибирская язва привлекла к себе внимание, ведь ее возбудитель может быть использован как средство массового уничтожения людей, в качестве бактериологического оружия.

Монография профессора С. М. Дерижанова — это практически единственный источник достоверной информации по патологической анатомии кишечной формы сибирской язвы. В России она стала библиографической редкостью.


NIH LIBRARY TRANSLATION
Ted Crump, Translator
Copyright restriction.
For the exclusive use of the requesting scientist.

NIH-92-214
Pathologic Anatomy and Pathogenesis of the Intestinal Form of Anthrax.
Smolensk, 1935:1-63

SMOLENSK INSTITUTE OF PATHOLOGIC ANATOMY

Prof. S. M. DERIZHANOV

PATHOLOGIC ANATOMY AND PATHOGENESIS OF THE INTESTINAL FORM OF ANTHRAX

WESTERN OBLAST GOVERNMET PRINTING HOUSE
SMOLENSK – 1935

Обложка монографии С. М. Дерижанова "Патологическая анатомия и патогенез кишечной формы сибирской язвы ", переведенной на английский язык

Патологическая анатомии и патогенез гематогенного остеомиэлита

Окончив монографию по патологической анатомии кишечной формы сибирской язвы, Сергей Мартынович сразу приступил к новой теме — изучению патологической анатомии и патогенеза гематогенного остеомиелита.

Это была экспериментальная работа на кроликах. Было проведено четыре серии опытов.

Работа документирована большим количеством рентгенограмм и микрофотографий, подтверждающих развитие разнообразных форм экспериментального остеомиелита.

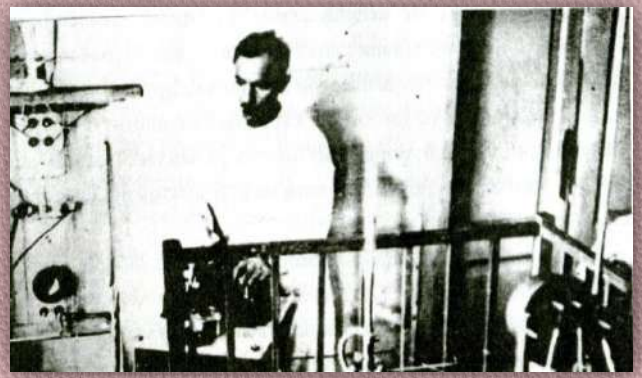

Профессор С. М. Дерижанов у рентгеновского аппарата (1935 г.)

Основные положения работы С. М. Дерижанова по экспериментальному остеомиелиту были опубликованы в журнале **"Советская хирургия", 1937 г. (№ 4, 5, 6).**

В 1940 г. в издательстве Смоленского областного краеведческого института (СОКНИИ) вышла монография профессора С. М. Дерижанова **"Патологическая анатомия и патогенез остеомиэлита"**.

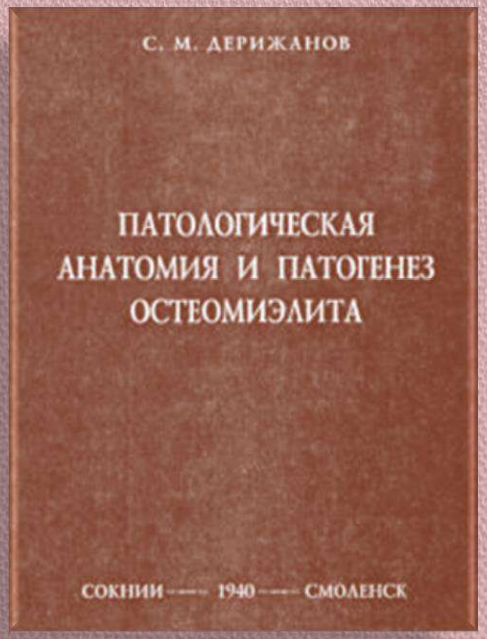

В этом же году был заключен договор с Литературным агентством "Международная книга" (г. Москва) на издание перевода этой книги на любые иностранные языки по усмотрению агентства. Но война, начавшаяся в 1941 г., помешала осуществлению этого договора.

Работа С. М. Дерижанова уже при своем появлении вызвала большой интерес и была оценена положительно.

Аллергическая теория возникновения гематогенного остеомиелита в дальнейшем получила всеобщее признание

Работы С. М. Дерижанова по гематогенному остеомиелиту приводятся во всех учебниках и руководствах по хирургии, патологической анатомии.

В Большой медицинской энциклопедии (1981) пишется, что работы С. М. Дерижанова, создавшего и экспериментально обосновавшего аллергическую теорию, явились выдающимся вкладом в решение проблемы патогенеза гематогенного остеомиелита.

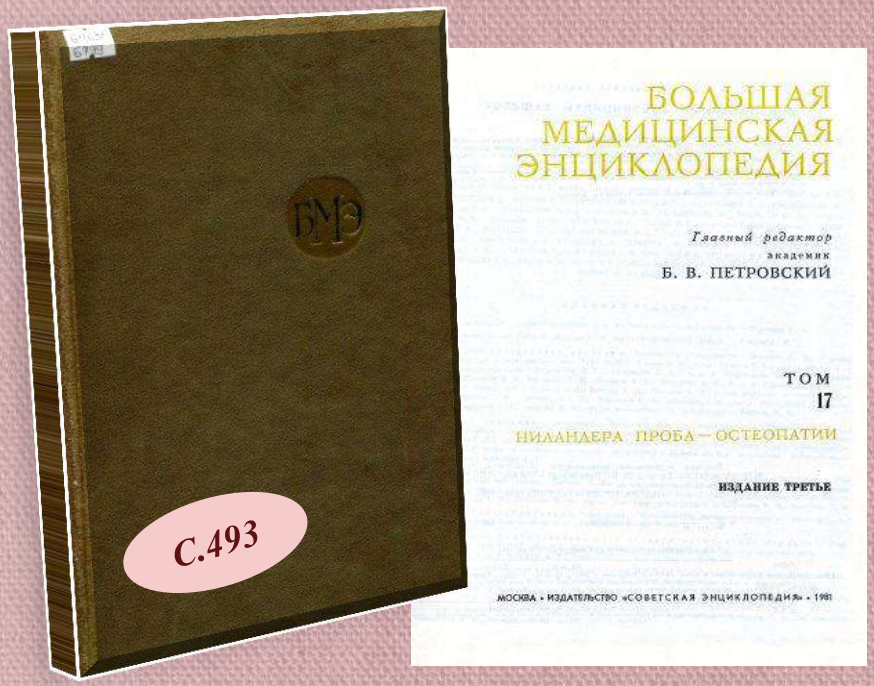

Аллергическая теория С. М. Дерижанова значительно расширила представление о патогенезе гематогенного О. как процессе, в к-ром участвует весь организм, и открыла широкие возможности для дальнейшего изучения этой проблемы.

Остеомиелит, С. 493.

61(03) Б 799 Большая медицинская энциклопедия : в 30 т. / Акад. мед. наук СССР ; гл. ред. Б. В. Петровский. - Изд. 3- е. - М. : Советская энциклопедия, 1974 – Т. 17 : Ниландера проба - остеопатии. - 1981. - 512 с. : ил. : - Библиогр. в конце ст.

В период работы С. М. Дерижанова в Смоленске кафедра патологической анатомии стала своеобразным научно-методическим центром института.

Она добилась значительных успехов в педагогической и научной работе. С 1931 по 1941 г. на кафедре было защищено 6 кандидатских, подготовлены 2 докторские диссертации и опубликовано 6 монографий.

В ноябре 1940 г. к 23-й годовщине Октябрьской социалистической революции С. М. Дерижанову была объявлена благодарность.

В день 20-летнего юбилея Смоленского медицинского института Сергей Мартынович награжден **знаком "Отличнику здравоохранения",** за хорошие и образцовые показатели в производственной работе ему объявлены благодарности приказами Наркомздрава РСФСР и Смоленского медицинского института.

Расширяются связи с центральными ведущими вузами и научно-исследовательскими институтами страны.

Научная, педагогическая, общественная работа увлекают молодого профессора.

Научные труды СМ. Дерижанова принесли ему широкую известность среди медицинской общественности Советского Союза.

Сотрудники кафедры патологической анатомии Смоленского мединститута: асе. В. Г. Молотков, проф. С. М Дерижанов, ассистенты В. П. Кесарева, О. Н. Сурвилло, Д. П. Смирнов, Т. И. Станкевич, П. П. Ерофеев (1937г.)

Проф. С. М. Дерижанов с сотрудниками института (1938 г)

Постепенно налаживается быт — получены хорошая квартира в Доме специалистов, дача в Красном Бору; один из первых в городе Сергей Мартынович покупает машину "ГАЗ" и с удовольствием разъезжает по улицам Смоленска, катая в ней ребятишек.

В семье растут три дочери: Лидия (1929), Галина (1935). Ирина (1937).

В 1938 г. семью постигло большое несчастье. От острого аппендицита, осложненного перитонитом, умирает жена С. М. Дерижанова — Лия Константиновна Власова-Дерижанова. На руках у Сергея Мартыновича осталось трое детей. Срочно из Армавира приехала его мать — Екатерина Каспаровна Дерижанова, которая с этих пор стала заниматься воспитанием внучек.

22 июня 1941 г. благополучная мирная жизнь закончилась.
Началась Великая Отечественная война.

Смоленск бомбили с первых дней. Срочно встал вопрос об эвакуации семьи - детей и 70-летней матери. Получено разрешение на выезд из Смоленска.

6 ноября 1941 г. Сергея Мартыновича утвердили заведующим кафедрой патологической анатомии Самаркандского медицинского института в порядке перевода из Смоленского мединститута.

Однако, по неизвестной причине, семья через Москву переехала в г. Саратов.

Там он с 29. 07. 1941 г. по 25. 04. 1942 г. временно исполнял обязанности доцента кафедры патологической анатомии.

В ИВАНОВСКОМ МЕДИЦИНСКОМ ИНСТИТУТЕ

16 мая 1942 года Сергей Мартынович переведен по распоряжению Наркомздрава РСФСР на должность заведующего кафедрой патологической анатомии Ивановского мединститута.

Всего три года работал Сергей Мартынович в г. Иваново, но он быстро завоевал любовь студентов своими живыми и интересными лекциями.
Он читал их в непринужденной форме, очень воодушевлено расхаживая по аудитории, а иногда даже сидя на столе.

В конце семестра в мае 1943 года студенты преподнесли ему подарок — чернильный прибор палехской работы с надписью:
"Любимому профессору от студентов третьего курса в знак благодарности".

Надпись на чернильном приборе, подаренном студентами третьего курса Ивановского мединститута С. М. Дерижанову в мае 1943 г.

Много времени по-прежнему занимала научная и практическая работа.

Несмотря на тяготы жизни, переезды, лишения, Сергей Мартынович продолжает заниматься научными исследованиями.

Война привела к появлению в стране новых заболеваний, связанных с боевой травмой, — различного рода раневых процессов, огнестрельных повреждений костей, сепсиса.

Во время войны С. М. Дерижанова заинтересовала проблема огнестрельного остеомиелита. Это своеобразное осложнение инфицированной костной раны привлекло к себе во время войны исключительное внимание.

Вопросы патогенеза огнестрельного остеомиелита С. М. Дерижанов начал разрабатывать уже в Саратовском медицинском институте.

Кафедра патологической анатомии Ивановского медицинского института обслуживала все эвакогоспитали г. Иванова, поэтому пришлось разрабатывать чрезвычайно разнообразный секционный материал.

Были поставлены цели:

1. Выявить патологоанатомические особенности огнестрельного остеомиелита;
2. Провести сравнение между гематогенным и огнестрельным остеомиелитом.

Результаты этой работы обобщены в монографии: **«Патологическая анатомия и патогенез огнестрельных остеомиэлитов"**

Патологическая анатомия и патогенез огнестрельных остеомиэлитов



*В архиве семьи Дерижановых хранится рукопись книги «**Патологическая анатомия и патогенез огнестрельных остеомиэлитов**", Иваново, 1944 г., 218 стр.*

Профессор не успел завершить издание монографии, но результаты его работ цитируются во всех публикациях по огнестрельному остеомиелиту.

Уже на первых страницах проводится сравнение гематогенного и огнестрельного остеомиелита, подчеркиваются как клинические, так и патологоанатомические отличия.

С. М. Дерижанов на большом секционном материале выявляет местные и общие условия, способствующие развитию огнестрельного остеомиелита.

Заслуга профессора С. М. Дерижанова заключается в том, что он одним из первых стал заниматься этой проблемой, очень тщательно, с использованием такого трудоемкого метода, как изготовление скелетированных препаратов, с постоянным сопоставлением анатомических, гистологических, клинических и рентгенологических данных, **правильно определил сущность процесса. Огнестрельный остеомиелит по многим параметрам отличается от гематогенного.** Его монография об огнестрельных остеомиелитах **"Патологическая анатомия огнестрельного остеомиэлита"** получила широкую известность в медицинских кругах **и внесла новую методику в лечение тяжелых огнестрельных повреждений костей, которая с большим успехом применялась хирургами** и дала значительные результаты в деле восстановления здоровья раненых воинов.

Сергей Мартынович Дерижанов проработал в Ивановском медицинском институте всего три с половиной года. Это были годы упорного труда.

Помимо педагогической работы, он вел научную, практическую работу, обеспечивая консультативную помощь в эвакогоспиталях Ивановской области. За время работы С. М. Дерижанов выявил себя глубоко образованным специалистом в области патологической анатомии, хорошим лектором и организатором кафедры. На кафедре создана творческая обстановка. Под его руководством ведутся работы по изучению раны мягких тканей, центральной нервной системы и костей. Кроме того, за время его работы из кафедры вышли и защищены две кандидатские диссертации.

Все аспиранты С. М. Дерижанова в Смоленске и Иваново, работающие под его руководством, впоследствии стали профессорами или доцентами, вели большую педагогическую, практическую и научную работу. **Например :**

П. П. Ерофеев —руководил кафедрами патологической анатомии последовательно в Архангельске,

Иваново (1948 – 1960),

Москве.

О. Н. Нечаева - руководила кафедрой патологической анатомии **Ивановского медицинского института (1962 - 1992)**

За плодотворную работу по улучшению качества медицинского обслуживания населения в дни Великой Отечественной войны и энергичную деятельность по обеспечению консультативной помощи в эвакогоспиталях Ивановской области профессор Дерижанов неоднократно отмечался приказами председателя исполкома области и начальником отдела госпиталей, награждался грамотами.

Бытовые условия жизни во время войны были неудовлетвори-тельными. Тяжелая работа, часто связанная с профессиональными вредностями, недостаточное питание, холодный климат в Иваново расшатывали здоровье.

Весной 1943 г. Сергей Мартынович простудился, заболел гриппом, после чего обострился старый туберкулезный процесс в легких, которым он страдал с детства, но до войны туберкулезные очаги были инкапсулированы и признаки обострения отсутствовали. Весной 1945 г. туберкулез легких осложнился туберкулезом гортани. Специалисты рекомендовали срочное санаторное лечение, усиленное питание, С.М. Дерижанов отказался.

Профессор Дерижанов работал неутомимо, не щадя своего слабого здоровья и невзирая на тяжелую болезнь.

В январе 1945 г. С. М. Дерижанов представлен Народным комиссариатом здравоохранения к переводу на кафедру Одесского медицинского института.

Тяжелый труд и специфические условия работы прозектора, безусловно, способствовали усилению болезни, которая неуклонно прогрессировала.

В мае 1945 г. закончилась Великая Отечественная война.

5 ноября 1945 года Сергей Мартынович Дерижанов умер.
Ему было 46 лет.

Многие исследования **С.М. Дерижанова** по патологической анатомии имели не только важное теоретическое и практическое значение, но и определяли развитие целых направлений в стране. Труды профессора Дерижанова получили высокую оценку выдающихся ученых Союза — академиков Абрикосова, Давыдовского и других.

Выставка представляет книгу из фонда библиотеки ИвГМА
http://libisma.ru/

Дерижанова, Ирина Сергеевна. Выдающийся патологоанатом России С. М. Дерижанов, 1898-1945 / И. С. Дерижанова. - Ростов н/Д, 2003. - 120 с. : фот. - Список тр. проф. С. М. Дерижанова: с. 115-116. - Библиогр.: с. 117-118.

При подготовке презентации использованы текст и фотографии книги,
а также документы из фонда библиотеки ИвГМА
Презентацию книги подготовила Кокунова Л.А.